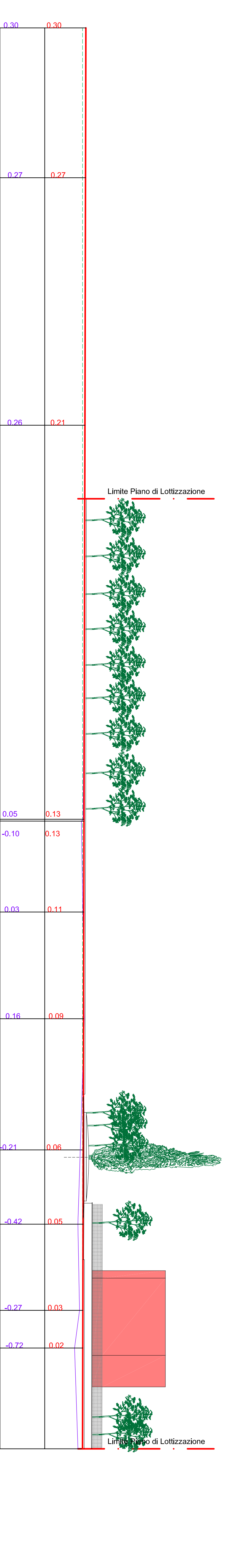
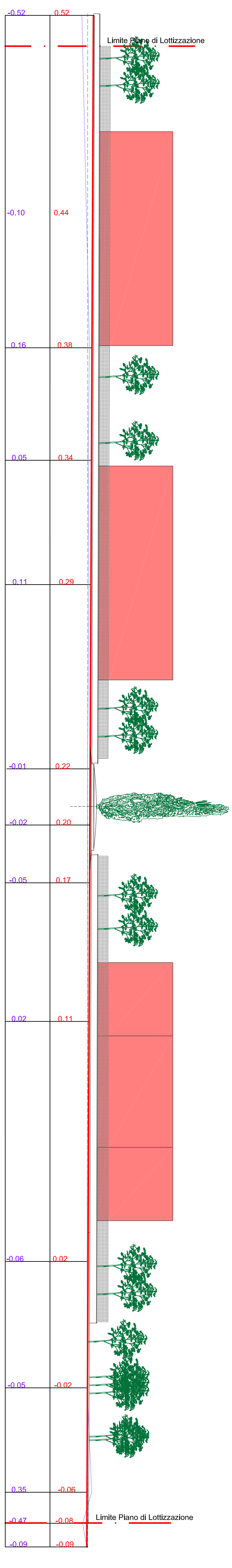



STUDIO		Piano di Lottizzazione		TAVOLA
Sezioni Ambientali e particolari sistemazione aree private		Residenza «Della Robbia» Piano attuativo e contestuale Variante al Regolamento Urbanistico - Scheda Norma "PA15"		8
ELABORATO:	RAPP:	Comune di PONSACCO Via della Robbia		
Progettista: Dott. Arch. Alberto Arrighini				
Collaboratore: Dott. Arch. Alessandra Giuntini				
COMMITTENZA: Sign. Eredi di Ferretti Luigi, Ferretti Maria Grazia, Ferretti Gabriella, Eredi di Boni Paolo, Cloni Claudio, Casciade Emma, Piret Vera, Vannozzi Alessandro e Vannozzi Silvia, D'Agnese Giovanni e Macchi Gemma				
DATA: Gennaio 2013				
PONSACCO - VIA ASSISI, 2 - TEL. +39 0587 731.239				
e-mail: studiorrighini@libero.it website: www.studiorrighini.it				



ESSENZE ARBOREE AREE A VERDE PUBBLICHE E PRIVATE

	SIEPI Lauroceraso Sempreverde si allarga fino a formare siepi, raggiunge i 10 metri di altezza, con corteccia grigio-marrone/liecia. Il lauroceraso tollera l'ombra e quanto cresce allo stato selvatico forma fitti rifugi per molti animali selvatici, è assai adattabile in fatto di terreno, fiorisce abbondantemente solo con buona illuminazione. Le sue foglie da ellittiche a oblunghe, lunghe fino a 20 cm e larghe 6, appartiene all'arce, in genere poco dentate e con buona illuminazione. I fiori sono piccoli e bianchi, i frutti sono piccoli e verdi, maturano in autunno. Ha una buona fioritura con fiori lunghi 8 cm, abissi, a cinque petali, profondi, in racemi serti, lunghi 12 cm, all'ascella delle foglie a metà primavera, a volte rifioriscono in autunno.
	ALBERATURE Leccio - Quercus ilex Il <i>Quercus ilex</i> è un arbusto sempreverde dal portamento arboreo, alcune volte anche arbustivo, o cespuglioso. Il tronco è aereo liscio di colore grigiastro negli esemplari giovani/tendente al nerastro negli esemplari più vecchi. È una pianta piuttosto longeva, può superare anche i mille anni. Le foglie sono ellittiche, coriacee, affusolate all'apice, poco dentate ma spinose di colore verde scuro. I fiori maschili sono riuniti in ammassi penduli di colore giallo, quelli femminili sono di colore verdognolo. Il frutto è una ghianda racchiusa in una cupola.
	Cipresso - Cupressus sempervirens Contiene sempreverde di dimensioni contenute, proveniente dal nord America, dall'Europa mediterranea, dall'Africa settentrionale e dall'Asia, solitamente di forma colonnare, più raramente fastigiata. Hanno chioma compatta, di colore verde brillante e foglie piccole, opposte, simili a squame, se strofinate diffondono un odore caratteristico. I frutti (gabbie) sono tondeggianti, densi, costituiti da capsule carnose, che a maturazione diventano legnose e si rompono liberando i piccoli semi. Molto utilizzato nei giardini sui bordi di viali, anche come alberatura stradale.

PARTICOLARE RECINZIONE E CANCELLI LOTTI EDIFICATORI CON SIEPE ADDOSSATA

